



# PROJEKTITYÖN TEKEMINEN

Teosten hyödyntäminen omassa  
työssä



# TEOSTEN KÄYTTÖ

**Toisten tekemän teoksen käyttöön tarvitaan yleensä tekijän lupa.**

**Lupaa ei tarvita:**

1. Tiedon, ideoiden, periaatteiden käyttö

- Kunhan kirjoittaa omin sanoin
- Muista lähdekritiikki ja merkitse lähde

2. Sitaattien käyttö

- Suorien tekstilainauksien käyttö mahdollista
- Sitaatilla oltava yhteys omaan tekstiin ja tarkoituksen mukainen laajuus
- Muista merkitä tekijä ja lähde



# TEOSTEN KÄYTTÖ

## 3. Tekijänoikeusvapaita teoksia saa käyttää vapaasti

- Teokset, joiden suoja-aika ei enää voimassa
- Lait, asetukset, viranomaispäätökset

## 4. Linkkien tekeminen

- Suorien linkkien tekeminen alkuperäiselle sivustolle
- Videon upottaminen omaan projektityöhön
  - Tarkista tai hanki lupa videon esittämiseen luokassa

**Lähteen oltava laillinen eli tekijän suostumuksella jaettu ja levitetty.**



# TEOSTEN KÄYTTÖ

## Monenlaiset luparatkaisut mahdollistavat teosten käytön omassa työssä

1. Oppilaitoksille hankittu Kopioston kopiointilupa
2. Tekijänoikeusjärjestöjen muut luparatkaisut
  - Esimerkiksi kuvataideteosten käyttöluva Kuvastosta, musiikin käyttöluvat Teostosta ja Gramexista
3. CC-lisenssit
4. Lupa suoraan tekijältä tai oikeudenhaltijalta

# TEKSTIAINEISTOJEN KÄYTTÖ

- Tiedon ja idean käyttö sallittua
- Siteeraus
- Lehtiartikkelien, taulukoiden, tekstiotteiden liittäminen osaksi työtä
  - Mahdollista oppilaitoksille hankitulla Kopioston kopiointiluvalla
  - Kopiointiluvalla saa sekä kopioida netistä että skannata kirjoista ja lehdistä, kun työtä ei julkaista netissä
- Varmista lähteen luotettavuus ja muista merkitä lähde

# KUVIEN KÄYTTÖ

Mahdollista käyttää:


- Itse otettuja kuvia
- Tekijältä/valokuvaajalta saadulla luvalla
- Oppilaitoksilla olevalla Kopioston kopiointiluvalla, kun työtä ei julkaista netissä
- CC-lisenssillä
- Kuvia, joiden suoja-aika ei enää voimassa

**Muista aina merkitä kuvan tekijän tai valokuvaajan nimi.**

# KUVAAMINEN

- Julkisella paikalla saa kuvata
  - Paikanomistaja voi kieltää kuvaamisen julkisellakin paikalla
- Kuvaaminen on eri asia kuin kuvan julkaiseminen
- Kuvan julkaiseminen ei saa loukata kuvassa olevan henkilön yksityisyyttä tai kunniaa

**Kannattaa pyytää lupa kuvassa olevilta henkilöiltä kuvaamiseen ja kuvan julkaisemiseen.**



# MUSIIKIN LIITTÄMINEN



- Tarvitaan musiikinoikeudenhaltijoiden lupa
- Musiikin tallennusluvan saa Teostosta ja Gramexista
- Itse tekemäänsä musiikkia saa käyttää
- Netistä löytyvää musiikkia, jonka käyttö sallittu esim. CC-lisenssillä.
  - Huomaa, että musiikin tulee olla luvallisesti saatavilla netissä.

**Muista aina merkitä  
musiikintekijöiden nimet.**



# VIDEOIDEN KÄYTTÖ

- Videon tai sen osan käyttämiseen osana omaa työtä tarvitaan lupa.
  - Luvan voi hankkia tekijältä/tekijöiltä tai tekijänoikeuden haltijalta (esim. tuottaja, jos videolla on tuottaja)
  - Lupa videon käyttöön on voitu antaa CC-lisenssillä. Tarkista huolella käyttöehdot.
- Suoran linkin tekeminen verkkovideoon on mahdollista.
  - Huom! Videon tulee olla luvallisesti saatavilla netissä.
- Videoiden esittämiseen julkisesti tarvitaan lupa.

# TEOKSEN MUOKKAAMINEN

- **Teoksen muokkaamiseen ja muunteluun tarvitaan teoksen tekijän tai oikeudenhaltijan lupa**
  - Teoksen muokkaamista on mm. kuvankäsittely, tekstin kääntäminen, musiikin uudelleen sovittaminen, videoiden muokkaaminen
- Tekijä on voinut sallia teoksensa muuntelun CC-lisenssillä.
  - Tarkista huolella käyttöehdot.
  - Kaikkia CC-lisenssillä jaettuja teoksia ei saa muunnella.
- Kopioston kopiointiluvalla saa harjoitella oppitunnilla teosten muuntelua, kuten kääntämistä ja kuvankäsittelyä
  - Muunneltua työtä ei saa jakaa netissä tai käyttää muutoin kuin oppitunnilla
  - Lupa ei koske av-teoksia, sävellysteoksia eikä kustannettua oppimateriaalia
- Teoksia muunnellessa tulee huomioida tekijän **moraaliset oikeudet**.
  - Teosta ei saa muunnella tekijää tai teosta loukkaavalla tavalla.

# OPPIlaitosten KOPIOINTILUPA

## VALOKOPIOINTI


**20 sivua**

/ julkaisu / luku- tai koulutuskausi  
ENINTÄÄN 50 % / JULKAISU

**Nuotit:**

**10 sivua**

/ julkaisu / luku- tai koulutuskausi



## SKANNAUS

**Peruskoulu:**  
**5 sivua**

/ julkaisu / luku- tai koulutuskausi  
ENINTÄÄN 50 % / JULKAISU

**Lukio ja ammatilliset  
oppilaitokset:**

**15 sivua**

/ julkaisu / kurssi tai opinto-  
kokonaisuus  
ENINTÄÄN 15 % / JULKAISU

**Korkeakoulu:**  
**20 sivua**

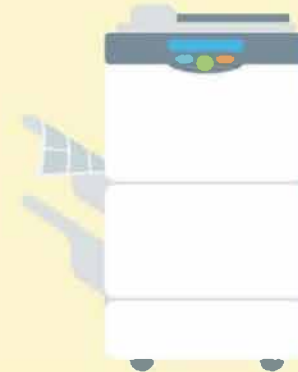
/ julkaisu / kurssi tai opinto-  
kokonaisuus  
ENINTÄÄN 20 % / JULKAISU  
TAI yksi kokonainen tieteellinen  
aikakausilehtiartikkeli

## TULOSTAMINEN

**20 sivua**

/ julkaisu tai verkkosivusto / luku-  
tai koulutuskausi

**Kokonainen opettajan opas  
omaan käyttöön**



## DIGITAALINEN KOPIOINTI

Internetissä vapaasti saatavilla  
olevat kuvat ja tekstit:

20 sivua / sivusto / luku- tai  
koulutuskausi

## EI KUITENKAAN

- musiikki, liikkuva kuva ja tietokoneohjelmat
- aineisto, jota koskee oma lisenssi tai käyttöehdot

### KOPIOINTILUVAN ULKOPUOLELLA:

- työ-, harjoitus- ja vastauskirjat
- kotimaisia näytelmiä ei saa skannata eikä kopioida digitaalisesti

# CC-LISENSSIAINEISTON KÄYTTÖ

**Ennen kuin käytät CC-lisensoitua materiaalia, selvitä, millä ehdoilla tekijä on sallinut käytön**

- Lisenssimerkki ja tekijä on merkittävä omaan työhön
- Linkki alkuperäiseen teokseen, jos mahdollista
- Varmista, että aineisto luvallisesti verkossa
- Esimerkkejä:

CC BY            tekijän nimi mainittava

CC BY-ND        tekijän nimi mainittava, ei saa muunnella

CC BY-NC        tekijän nimi mainittava, vain ei-  
kaupallinen käyttö

CC0              vapaa käyttö, myös kaupallinen käyttö  
käyttöön, tekijän mainitsemista ei edellytetä



# LÄHTEEN MERKITSEMINEN

- Kun käytät muiden tekemää materiaalia tai lainaat toisen tekemää teosta, tulee **tekijän nimi ja lähde merkitä hyvän tavan mukaisesti.**

Esimerkiksi:

- Kirja:
  - Tekijä(t). Julkaisuvuosi. Kirjan nimi. Kustantaja.
- Lehti:
  - Kirjoittaja. Julkaisuvuosi. Artikkelin nimi. Lehden nimi. Ilmestymispäivä tai lehden numero.
- Kuva:
  - Kuva: Valokuvaajan nimi

# LÄHTEEN MERKITSEMINEN

- Internetlähde:
  - Kirjoittaja / julkaisija. Otsikko. (Tekstilaji). Päivämäärä, jolloin luettu. Saatavuus: verkko-osoite.
- Haastattelu:
  - Haastatellun henkilön nimi. Ammatti. Yritys/organisaatio. Haastattelupäivä

